

# Geburtsjahrgangsstatistik

## Auswahlkriterien:

Geburtsdatum	
Stichtag	31.12.2023
Personen	Aktive Personen im Zuständigkeitsbereich gemeldet
Ausgabe	Personenkreise gesamt mit Spalten zum Geschlecht Personenkreis Deutsche mit Spalten zum Geschlecht Personenkreis Ausländer mit Spalten zum Geschlecht
Wohnungsart	Haupt- oder alleinige Wohnung
Mandant	Gemeinde Senden
Auswertung der Meldekette	Melddatum/ Rückmeldedatum (wenn vorhanden: An- und Abmeldedatum, sonst Rückmeldedatum, sonst Ein- und Auszugsdatum)

Gemeinde Senden - Geburtsjahrgangsstatistik - vom 22.01.2024

Einwohner / Geburtsjahrgang (nach Orten einzeln)

Senden

	Einwohner gesamt			Deutsche			davon Doppelstaatler			Ausländer			davon EU-Ausländer		
	männl.	weibl.	gesamt	männl.	weibl.	gesamt	männl.	weibl.	gesamt	männl.	weibl.	gesamt	männl.	weibl.	gesamt
1900	-	-	-	-	-	-	-	-	-	-	-	-	-	-	-
1901	-	-	-	-	-	-	-	-	-	-	-	-	-	-	-
1902	-	-	-	-	-	-	-	-	-	-	-	-	-	-	-
1903	-	-	-	-	-	-	-	-	-	-	-	-	-	-	-
1904	-	-	-	-	-	-	-	-	-	-	-	-	-	-	-
1905	-	-	-	-	-	-	-	-	-	-	-	-	-	-	-
1906	-	-	-	-	-	-	-	-	-	-	-	-	-	-	-
1907	-	-	-	-	-	-	-	-	-	-	-	-	-	-	-
1908	-	-	-	-	-	-	-	-	-	-	-	-	-	-	-
1909	-	-	-	-	-	-	-	-	-	-	-	-	-	-	-
1910	-	-	-	-	-	-	-	-	-	-	-	-	-	-	-
1911	-	-	-	-	-	-	-	-	-	-	-	-	-	-	-
1912	-	-	-	-	-	-	-	-	-	-	-	-	-	-	-
1913	-	-	-	-	-	-	-	-	-	-	-	-	-	-	-
1914	-	-	-	-	-	-	-	-	-	-	-	-	-	-	-
1915	-	-	-	-	-	-	-	-	-	-	-	-	-	-	-
1916	-	-	-	-	-	-	-	-	-	-	-	-	-	-	-
1917	-	-	-	-	-	-	-	-	-	-	-	-	-	-	-
1918	-	-	-	-	-	-	-	-	-	-	-	-	-	-	-
1919	-	-	-	-	-	-	-	-	-	-	-	-	-	-	-
1920	-	1	1	-	1	1	-	-	-	-	-	-	-	-	-
1921	-	1	1	-	1	1	-	-	-	-	-	-	-	-	-
1922	-	2	2	-	2	2	-	-	-	-	-	-	-	-	-
1923	-	2	2	-	2	2	-	-	-	-	-	-	-	-	-
1924	-	2	2	-	2	2	-	-	-	-	-	-	-	-	-
1925	1	5	6	1	5	6	-	-	-	-	-	-	-	-	-
1926	-	6	6	-	6	6	-	-	-	-	-	-	-	-	-
1927	3	8	11	3	8	11	-	1	1	-	-	-	-	-	-
1928	4	8	12	4	8	12	-	-	-	-	-	-	-	-	-
1929	4	11	15	4	11	15	1	1	2	-	-	-	-	-	-

Gemeinde Senden - Geburtsjahrgangsstatistik - vom 22.01.2024

Einwohner / Geburtsjahrgang (nach Orten einzeln)

Senden (Fortsetzung)

	Einwohner gesamt			Deutsche			davon Doppelstaatler			Ausländer			davon EU-Ausländer		
	männl.	weibl.	gesamt	männl.	weibl.	gesamt	männl.	weibl.	gesamt	männl.	weibl.	gesamt	männl.	weibl.	gesamt
1930	8	20	28	8	20	28	-	1	1	-	-	-	-	-	-
1931	9	23	32	9	23	32	-	1	1	-	-	-	-	-	-
1932	7	15	22	6	15	21	-	1	1	1	-	1	1	-	1
1933	15	21	36	15	20	35	-	2	2	-	1	1	-	1	1
1934	14	37	51	14	37	51	-	1	1	-	-	-	-	-	-
1935	37	58	95	37	54	91	-	2	2	-	4	4	-	3	3
1936	37	61	98	37	60	97	1	2	3	-	1	1	-	-	-
1937	51	64	115	49	63	112	-	-	-	2	1	3	1	-	1
1938	45	78	123	45	78	123	2	1	3	-	-	-	-	-	-
1939	53	90	143	53	87	140	1	3	4	-	3	3	-	-	-
1940	72	92	164	71	91	162	2	3	5	1	1	2	1	-	1
1941	69	101	170	68	100	168	4	4	8	1	1	2	1	-	1
1942	50	72	122	49	72	121	1	2	3	1	-	1	-	-	-
1943	72	72	144	70	70	140	2	1	3	2	2	4	-	1	1
1944	66	68	134	65	67	132	2	-	2	1	1	2	-	1	1
1945	52	54	106	51	52	103	-	4	4	1	2	3	-	2	2
1946	75	78	153	74	76	150	3	4	7	1	2	3	1	1	2
1947	77	96	173	73	94	167	2	4	6	4	2	6	1	-	1
1948	96	96	192	96	94	190	4	2	6	-	2	2	-	2	2
1949	107	112	219	101	107	208	4	1	5	6	5	11	2	-	2
1950	103	117	220	103	112	215	2	3	5	-	5	5	-	3	3
1951	109	110	219	107	103	210	9	8	17	2	7	9	1	2	3
1952	116	136	252	109	132	241	1	10	11	7	4	11	5	1	6
1953	131	131	262	128	124	252	8	8	16	3	7	10	2	4	6
1954	124	128	252	120	121	241	11	8	19	4	7	11	2	2	4
1955	121	147	268	120	140	260	11	6	17	1	7	8	-	2	2
1956	152	141	293	150	137	287	9	10	19	2	4	6	2	1	3
1957	159	149	308	155	144	299	6	15	21	4	5	9	3	1	4
1958	146	188	334	142	182	324	4	10	14	4	6	10	2	3	5
1959	162	192	354	156	188	344	9	14	23	6	4	10	5	1	6

Gemeinde Senden - Geburtsjahrgangsstatistik - vom 22.01.2024

Einwohner / Geburtsjahrgang (nach Orten einzeln)

Senden (Fortsetzung)

	Einwohner gesamt			Deutsche			davon Doppelstaatler			Ausländer			davon EU-Ausländer		
	männl.	weibl.	gesamt	männl.	weibl.	gesamt	männl.	weibl.	gesamt	männl.	weibl.	gesamt	männl.	weibl.	gesamt
1960	164	182	346	160	177	337	8	7	15	4	5	9	2	1	3
1961	186	175	361	180	172	352	11	8	19	6	3	9	-	-	-
1962	171	184	355	163	174	337	6	8	14	8	10	18	5	2	7
1963	167	164	331	154	155	309	5	5	10	13	9	22	6	1	7
1964	182	183	365	170	177	347	12	8	20	12	6	18	4	1	5
1965	173	216	389	164	203	367	10	7	17	9	13	22	6	4	10
1966	180	186	366	167	176	343	7	8	15	13	10	23	4	4	8
1967	181	174	355	167	167	334	3	2	5	14	7	21	8	3	11
1968	183	155	338	171	146	317	7	8	15	12	9	21	5	3	8
1969	149	154	303	131	139	270	11	8	19	18	15	33	14	3	17
1970	131	142	273	119	135	254	6	3	9	12	7	19	5	4	9
1971	144	145	289	125	130	255	6	4	10	19	15	34	9	6	15
1972	123	141	264	110	129	239	7	8	15	13	12	25	7	7	14
1973	119	125	244	103	111	214	10	7	17	16	14	30	7	8	15
1974	112	124	236	103	112	215	10	11	21	9	12	21	5	4	9
1975	136	133	269	112	110	222	6	8	14	24	23	47	15	7	22
1976	144	116	260	128	104	232	11	9	20	16	12	28	7	4	11
1977	105	119	224	97	100	197	7	12	19	8	19	27	7	6	13
1978	125	129	254	110	116	226	14	12	26	15	13	28	4	3	7
1979	126	129	255	112	109	221	17	14	31	14	20	34	6	4	10
1980	162	136	298	137	121	258	12	15	27	25	15	40	9	2	11
1981	147	147	294	134	133	267	9	15	24	13	14	27	5	5	10
1982	124	135	259	104	123	227	13	10	23	20	12	32	6	5	11
1983	148	137	285	128	117	245	21	11	32	20	20	40	11	5	16
1984	136	141	277	111	120	231	17	17	34	25	21	46	14	8	22
1985	143	147	290	124	131	255	16	17	33	19	16	35	3	3	6
1986	157	121	278	132	107	239	13	13	26	25	14	39	14	6	20
1987	130	115	245	110	101	211	13	14	27	20	14	34	10	5	15
1988	151	147	298	128	124	252	16	10	26	23	23	46	12	8	20
1989	127	127	254	104	107	211	18	10	28	23	20	43	6	5	11

Gemeinde Senden - Geburtsjahrgangsstatistik - vom 22.01.2024

Einwohner / Geburtsjahrgang (nach Orten einzeln)

Senden (Fortsetzung)

	Einwohner gesamt			Deutsche			davon Doppelstaatler			Ausländer			davon EU-Ausländer		
	männl.	weibl.	gesamt	männl.	weibl.	gesamt	männl.	weibl.	gesamt	männl.	weibl.	gesamt	männl.	weibl.	gesamt
1990	154	139	293	127	119	246	11	9	20	27	20	47	13	6	19
1991	110	120	230	87	101	188	7	7	14	23	19	42	7	11	18
1992	114	106	220	94	90	184	14	8	22	20	16	36	3	8	11
1993	106	116	222	87	90	177	8	13	21	19	26	45	5	6	11
1994	106	95	201	80	74	154	8	14	22	26	21	47	12	6	18
1995	95	92	187	61	75	136	6	5	11	34	17	51	9	1	10
1996	101	100	201	77	78	155	10	9	19	24	22	46	9	4	13
1997	112	83	195	84	69	153	12	6	18	28	14	42	9	4	13
1998	127	95	222	99	79	178	9	2	11	28	16	44	9	7	16
1999	110	99	209	85	80	165	8	5	13	25	19	44	8	9	17
2000	121	99	220	91	80	171	1	8	9	30	19	49	10	8	18
2001	105	99	204	85	84	169	4	5	9	20	15	35	4	5	9
2002	122	92	214	100	71	171	5	4	9	22	21	43	8	6	14
2003	123	99	222	106	81	187	8	6	14	17	18	35	6	7	13
2004	111	94	205	91	81	172	7	4	11	20	13	33	5	3	8
2005	105	102	207	92	96	188	14	18	32	13	6	19	5	-	5
2006	108	74	182	93	67	160	14	13	27	15	7	22	4	-	4
2007	100	111	211	89	97	186	11	11	22	11	14	25	3	2	5
2008	109	119	228	98	99	197	14	13	27	11	20	31	2	5	7
2009	110	117	227	94	104	198	20	14	34	16	13	29	3	3	6
2010	100	89	189	88	77	165	15	15	30	12	12	24	3	2	5
2011	114	105	219	107	92	199	17	21	38	7	13	20	1	2	3
2012	123	113	236	103	98	201	17	24	41	20	15	35	4	1	5
2013	110	102	212	95	93	188	18	13	31	15	9	24	2	1	3
2014	114	128	242	101	113	214	21	21	42	13	15	28	-	5	5
2015	106	116	222	90	105	195	17	16	33	16	11	27	1	1	2
2016	107	124	231	97	116	213	20	19	39	10	8	18	2	1	3
2017	115	119	234	103	102	205	25	24	49	12	17	29	2	3	5
2018	129	103	232	117	92	209	21	24	45	12	11	23	2	3	5
2019	118	109	227	105	100	205	27	28	55	13	9	22	3	2	5

Gemeinde Senden - Geburtsjahrgangsstatistik - vom 22.01.2024

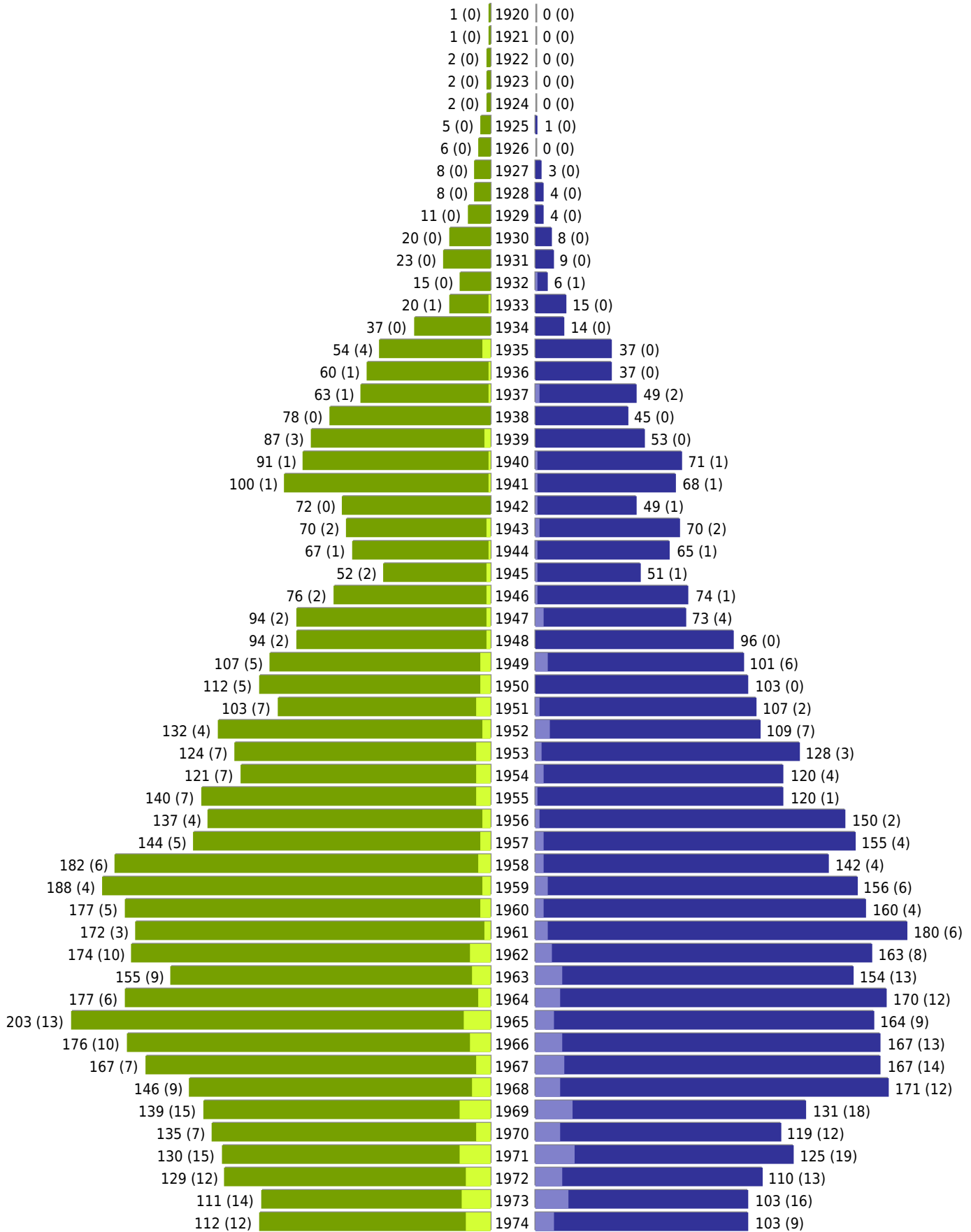
Einwohner / Geburtsjahrgang (nach Orten einzeln)

Senden (Fortsetzung)

	Einwohner gesamt			Deutsche			davon Doppelstaatler			Ausländer			davon EU-Ausländer		
	männl.	weibl.	gesamt	männl.	weibl.	gesamt	männl.	weibl.	gesamt	männl.	weibl.	gesamt	männl.	weibl.	gesamt
2020	117	124	241	103	111	214	19	23	42	14	13	27	4	5	9
2021	117	113	230	107	103	210	25	21	46	10	10	20	4	1	5
2022	101	96	197	90	83	173	21	13	34	11	13	24	-	1	1
2023	91	82	173	78	70	148	12	17	29	13	12	25	2	2	4
Gesamt	10584	10796	21380	9455	9805	19260	887	875	1762	1129	991	2120	410	289	699
Altersdurchschnitt in Jahren	42,9	45,1	44,0	44,1	46,2	45,2	31,5	32,8	32,2	32,9	34,3	33,5	38,3	37,5	38,0

Gemeinde Senden - Geburtsjahrgangsstatistik - vom 22.01.2024

Senden

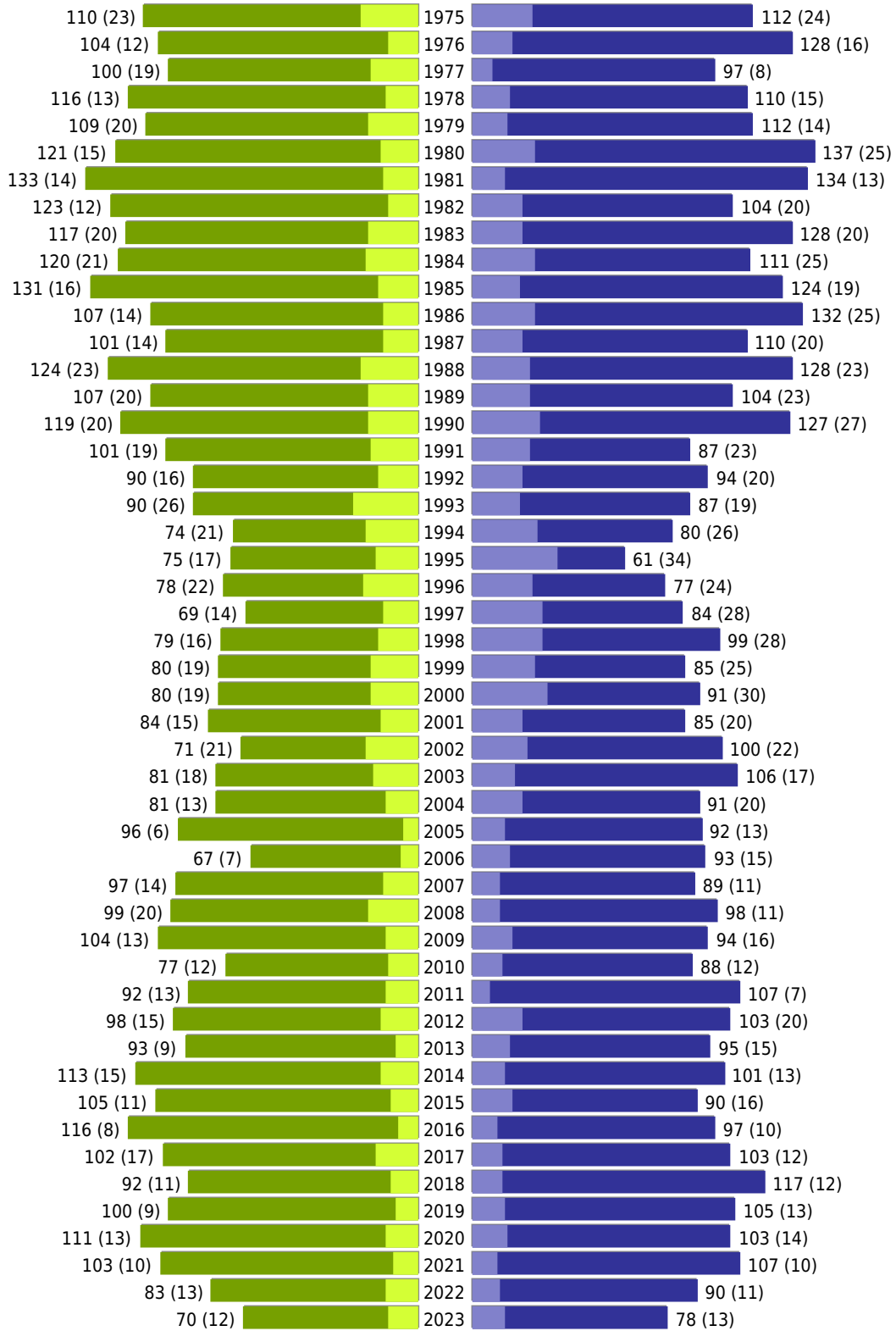


erstellt am: 22.01.2024

■ männlich ■ männlich (nicht deutsch) ■ weiblich ■ weiblich (nicht deutsch) Anzahl Dt. (Anzahl Ausl.)

Gemeinde Senden - Geburtsjahrgangsstatistik - vom 22.01.2024

Senden (Fortsetzung)



	weiblich	männlich	unbestimmt	gesamt
Summe Deutsche	9805	9455	0	19260
Summe Ausländer	991	1129	0	2120
Einwohner gesamt	10796	10584	0	21380
Altersdurchschnitt in Jahren	45,1	42,9	0,0	44,0

erstellt am: 22.01.2024

■ männlich ■ männlich (nicht deutsch) ■ weiblich ■ weiblich (nicht deutsch) Anzahl Dt. (Anzahl Ausl.)



Gemeinde Senden - Geburtsjahrgangsstatistik - vom 22.01.2024

Einwohner / Geburtsjahrgang (nach Orten einzeln)

Senden (Hauptort)

	Einwohner gesamt			Deutsche			davon Doppelstaatler			Ausländer			davon EU-Ausländer		
	männl.	weibl.	gesamt	männl.	weibl.	gesamt	männl.	weibl.	gesamt	männl.	weibl.	gesamt	männl.	weibl.	gesamt
1900	-	-	-	-	-	-	-	-	-	-	-	-	-	-	-
1901	-	-	-	-	-	-	-	-	-	-	-	-	-	-	-
1902	-	-	-	-	-	-	-	-	-	-	-	-	-	-	-
1903	-	-	-	-	-	-	-	-	-	-	-	-	-	-	-
1904	-	-	-	-	-	-	-	-	-	-	-	-	-	-	-
1905	-	-	-	-	-	-	-	-	-	-	-	-	-	-	-
1906	-	-	-	-	-	-	-	-	-	-	-	-	-	-	-
1907	-	-	-	-	-	-	-	-	-	-	-	-	-	-	-
1908	-	-	-	-	-	-	-	-	-	-	-	-	-	-	-
1909	-	-	-	-	-	-	-	-	-	-	-	-	-	-	-
1910	-	-	-	-	-	-	-	-	-	-	-	-	-	-	-
1911	-	-	-	-	-	-	-	-	-	-	-	-	-	-	-
1912	-	-	-	-	-	-	-	-	-	-	-	-	-	-	-
1913	-	-	-	-	-	-	-	-	-	-	-	-	-	-	-
1914	-	-	-	-	-	-	-	-	-	-	-	-	-	-	-
1915	-	-	-	-	-	-	-	-	-	-	-	-	-	-	-
1916	-	-	-	-	-	-	-	-	-	-	-	-	-	-	-
1917	-	-	-	-	-	-	-	-	-	-	-	-	-	-	-
1918	-	-	-	-	-	-	-	-	-	-	-	-	-	-	-
1919	-	-	-	-	-	-	-	-	-	-	-	-	-	-	-
1920	-	-	-	-	-	-	-	-	-	-	-	-	-	-	-
1921	-	1	1	-	1	1	-	-	-	-	-	-	-	-	-
1922	-	1	1	-	1	1	-	-	-	-	-	-	-	-	-
1923	-	2	2	-	2	2	-	-	-	-	-	-	-	-	-
1924	-	1	1	-	1	1	-	-	-	-	-	-	-	-	-
1925	1	4	5	1	4	5	-	-	-	-	-	-	-	-	-
1926	-	4	4	-	4	4	-	-	-	-	-	-	-	-	-
1927	3	6	9	3	6	9	-	1	1	-	-	-	-	-	-
1928	3	7	10	3	7	10	-	-	-	-	-	-	-	-	-
1929	2	9	11	2	9	11	1	1	2	-	-	-	-	-	-

Gemeinde Senden - Geburtsjahrgangsstatistik - vom 22.01.2024

Einwohner / Geburtsjahrgang (nach Orten einzeln)

Senden (Hauptort) (Fortsetzung)

	Einwohner gesamt			Deutsche			davon Doppelstaatler			Ausländer			davon EU-Ausländer		
	männl.	weibl.	gesamt	männl.	weibl.	gesamt	männl.	weibl.	gesamt	männl.	weibl.	gesamt	männl.	weibl.	gesamt
1930	7	13	20	7	13	20	-	1	1	-	-	-	-	-	-
1931	7	17	24	7	17	24	-	1	1	-	-	-	-	-	-
1932	4	11	15	3	11	14	-	1	1	1	-	1	1	-	1
1933	11	19	30	11	18	29	-	2	2	-	1	1	-	1	1
1934	12	26	38	12	26	38	-	1	1	-	-	-	-	-	-
1935	27	44	71	27	41	68	-	2	2	-	3	3	-	2	2
1936	29	42	71	29	41	70	-	2	2	-	1	1	-	-	-
1937	40	54	94	39	53	92	-	-	-	1	1	2	1	-	1
1938	35	61	96	35	61	96	2	1	3	-	-	-	-	-	-
1939	33	67	100	33	64	97	1	3	4	-	3	3	-	-	-
1940	49	71	120	49	70	119	1	2	3	-	1	1	-	-	-
1941	53	76	129	53	76	129	4	4	8	-	-	-	-	-	-
1942	36	51	87	35	51	86	1	2	3	1	-	1	-	-	-
1943	55	51	106	53	49	102	1	1	2	2	2	4	-	1	1
1944	44	53	97	43	52	95	2	-	2	1	1	2	-	1	1
1945	38	29	67	37	29	66	-	4	4	1	-	1	-	-	-
1946	53	53	106	52	53	105	3	4	7	1	-	1	1	-	1
1947	54	73	127	50	72	122	2	4	6	4	1	5	1	-	1
1948	65	74	139	65	73	138	3	2	5	-	1	1	-	1	1
1949	74	78	152	69	74	143	3	1	4	5	4	9	2	-	2
1950	75	85	160	75	82	157	2	3	5	-	3	3	-	2	2
1951	78	83	161	76	78	154	9	7	16	2	5	7	1	1	2
1952	82	94	176	76	91	167	1	9	10	6	3	9	4	1	5
1953	90	92	182	88	88	176	8	7	15	2	4	6	1	1	2
1954	83	97	180	80	91	171	9	7	16	3	6	9	1	2	3
1955	88	99	187	87	95	182	10	5	15	1	4	5	-	1	1
1956	107	92	199	106	89	195	9	7	16	1	3	4	1	1	2
1957	115	108	223	112	103	215	4	13	17	3	5	8	2	1	3
1958	102	129	231	98	124	222	3	9	12	4	5	9	2	3	5
1959	101	140	241	96	136	232	8	14	22	5	4	9	4	1	5

Gemeinde Senden - Geburtsjahrgangsstatistik - vom 22.01.2024

Einwohner / Geburtsjahrgang (nach Orten einzeln)

Senden (Hauptort) (Fortsetzung)

	Einwohner gesamt			Deutsche			davon Doppelstaatler			Ausländer			davon EU-Ausländer		
	männl.	weibl.	gesamt	männl.	weibl.	gesamt	männl.	weibl.	gesamt	männl.	weibl.	gesamt	männl.	weibl.	gesamt
1960	114	130	244	110	126	236	8	6	14	4	4	8	2	1	3
1961	131	115	246	126	112	238	9	8	17	5	3	8	-	-	-
1962	114	119	233	107	111	218	6	7	13	7	8	15	4	1	5
1963	106	119	225	95	111	206	5	5	10	11	8	19	5	1	6
1964	125	133	258	116	128	244	8	8	16	9	5	14	3	1	4
1965	120	149	269	112	138	250	9	7	16	8	11	19	5	4	9
1966	127	129	256	117	120	237	6	7	13	10	9	19	4	4	8
1967	113	112	225	100	106	206	3	1	4	13	6	19	7	2	9
1968	122	104	226	111	97	208	5	8	13	11	7	18	5	3	8
1969	102	112	214	85	100	185	9	8	17	17	12	29	14	3	17
1970	86	101	187	78	95	173	3	3	6	8	6	14	3	4	7
1971	92	101	193	76	89	165	5	4	9	16	12	28	8	4	12
1972	79	92	171	69	85	154	7	7	14	10	7	17	6	4	10
1973	86	80	166	74	71	145	9	5	14	12	9	21	6	4	10
1974	67	85	152	59	74	133	6	9	15	8	11	19	5	4	9
1975	88	98	186	67	78	145	5	5	10	21	20	41	13	6	19
1976	96	80	176	81	69	150	6	7	13	15	11	26	7	4	11
1977	72	80	152	66	63	129	6	9	15	6	17	23	5	6	11
1978	88	92	180	74	82	156	10	9	19	14	10	24	3	1	4
1979	87	93	180	78	74	152	14	9	23	9	19	28	5	4	9
1980	108	95	203	87	83	170	10	9	19	21	12	33	9	2	11
1981	94	95	189	85	85	170	7	11	18	9	10	19	5	3	8
1982	84	92	176	67	83	150	12	7	19	17	9	26	6	5	11
1983	111	93	204	94	78	172	19	8	27	17	15	32	9	5	14
1984	97	97	194	77	80	157	16	15	31	20	17	37	13	6	19
1985	92	98	190	80	86	166	16	12	28	12	12	24	2	3	5
1986	106	78	184	87	67	154	12	11	23	19	11	30	13	6	19
1987	82	73	155	66	61	127	11	11	22	16	12	28	8	5	13
1988	109	94	203	91	76	167	15	9	24	18	18	36	10	7	17
1989	87	83	170	68	67	135	15	8	23	19	16	35	4	4	8

Gemeinde Senden - Geburtsjahrgangsstatistik - vom 22.01.2024

Einwohner / Geburtsjahrgang (nach Orten einzeln)

Senden (Hauptort) (Fortsetzung)

	Einwohner gesamt			Deutsche			davon Doppelstaatler			Ausländer			davon EU-Ausländer		
	männl.	weibl.	gesamt	männl.	weibl.	gesamt	männl.	weibl.	gesamt	männl.	weibl.	gesamt	männl.	weibl.	gesamt
1990	103	96	199	79	77	156	10	6	16	24	19	43	12	5	17
1991	72	75	147	53	62	115	6	7	13	19	13	32	6	8	14
1992	75	66	141	59	54	113	11	7	18	16	12	28	2	7	9
1993	70	74	144	53	55	108	7	11	18	17	19	36	5	5	10
1994	74	53	127	55	37	92	7	11	18	19	16	35	11	4	15
1995	71	69	140	41	56	97	5	5	10	30	13	43	9	1	10
1996	70	76	146	54	57	111	8	7	15	16	19	35	8	4	12
1997	79	57	136	56	45	101	11	5	16	23	12	35	8	4	12
1998	83	65	148	65	53	118	7	2	9	18	12	30	7	6	13
1999	76	66	142	56	52	108	7	5	12	20	14	34	7	6	13
2000	89	70	159	67	54	121	1	7	8	22	16	38	9	8	17
2001	73	61	134	56	51	107	3	3	6	17	10	27	4	2	6
2002	88	65	153	69	48	117	5	4	9	19	17	36	7	6	13
2003	90	74	164	76	56	132	7	4	11	14	18	32	6	7	13
2004	82	69	151	66	56	122	7	2	9	16	13	29	5	3	8
2005	74	71	145	63	66	129	11	15	26	11	5	16	5	-	5
2006	73	45	118	60	40	100	10	8	18	13	5	18	3	-	3
2007	69	70	139	61	61	122	11	6	17	8	9	17	3	2	5
2008	74	80	154	67	65	132	13	10	23	7	15	22	1	4	5
2009	69	82	151	57	73	130	13	12	25	12	9	21	3	1	4
2010	70	70	140	60	60	120	11	13	24	10	10	20	2	2	4
2011	74	81	155	71	70	141	11	17	28	3	11	14	1	2	3
2012	90	73	163	74	63	137	13	16	29	16	10	26	3	-	3
2013	70	71	141	57	63	120	10	10	20	13	8	21	2	1	3
2014	78	92	170	67	80	147	16	16	32	11	12	23	-	3	3
2015	73	77	150	61	68	129	12	10	22	12	9	21	1	1	2
2016	71	80	151	62	72	134	16	14	30	9	8	17	2	1	3
2017	72	92	164	65	75	140	17	21	38	7	17	24	1	3	4
2018	77	66	143	69	56	125	14	19	33	8	10	18	1	3	4
2019	78	70	148	68	64	132	20	23	43	10	6	16	2	1	3

Gemeinde Senden - Geburtsjahrgangsstatistik - vom 22.01.2024

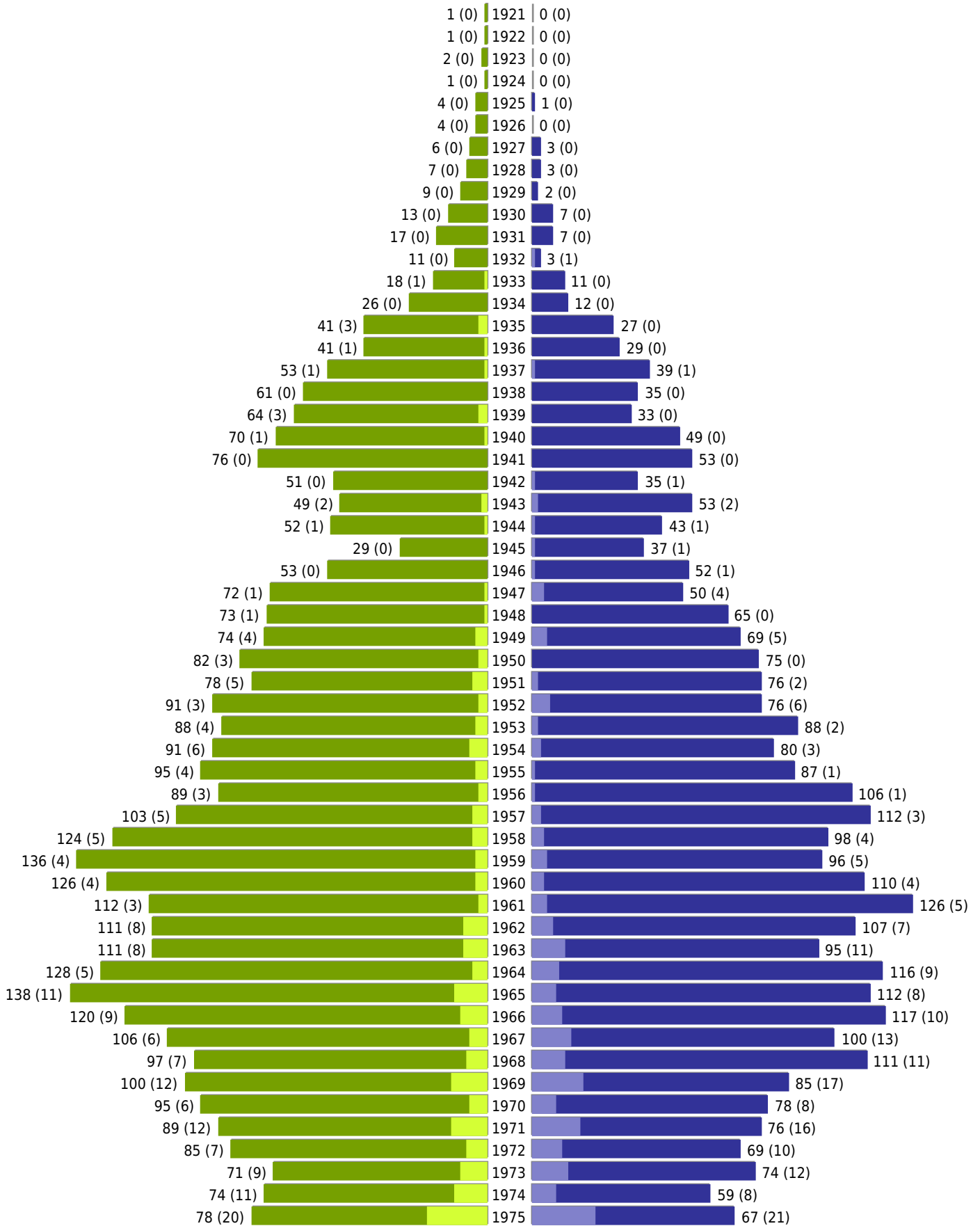
Einwohner / Geburtsjahrgang (nach Orten einzeln)

Senden (Hauptort) (Fortsetzung)

	Einwohner gesamt			Deutsche			davon Doppelstaatler			Ausländer			davon EU-Ausländer		
	männl.	weibl.	gesamt	männl.	weibl.	gesamt	männl.	weibl.	gesamt	männl.	weibl.	gesamt	männl.	weibl.	gesamt
2020	73	85	158	63	73	136	12	21	33	10	12	22	4	5	9
2021	79	79	158	71	69	140	21	18	39	8	10	18	3	1	4
2022	58	55	113	49	46	95	18	8	26	9	9	18	-	-	-
2023	61	42	103	50	33	83	10	11	21	11	9	20	2	1	3
Gesamt	7219	7456	14675	6315	6661	12976	720	708	1428	904	795	1699	356	234	590
Altersdurchschnitt in Jahren	43,3	45,7	44,5	44,7	47,2	46,0	32,7	34,2	33,5	33,4	33,9	33,6	38,0	36,7	37,5

Gemeinde Senden - Geburtsjahrgangsstatistik - vom 22.01.2024

Senden (Hauptort)

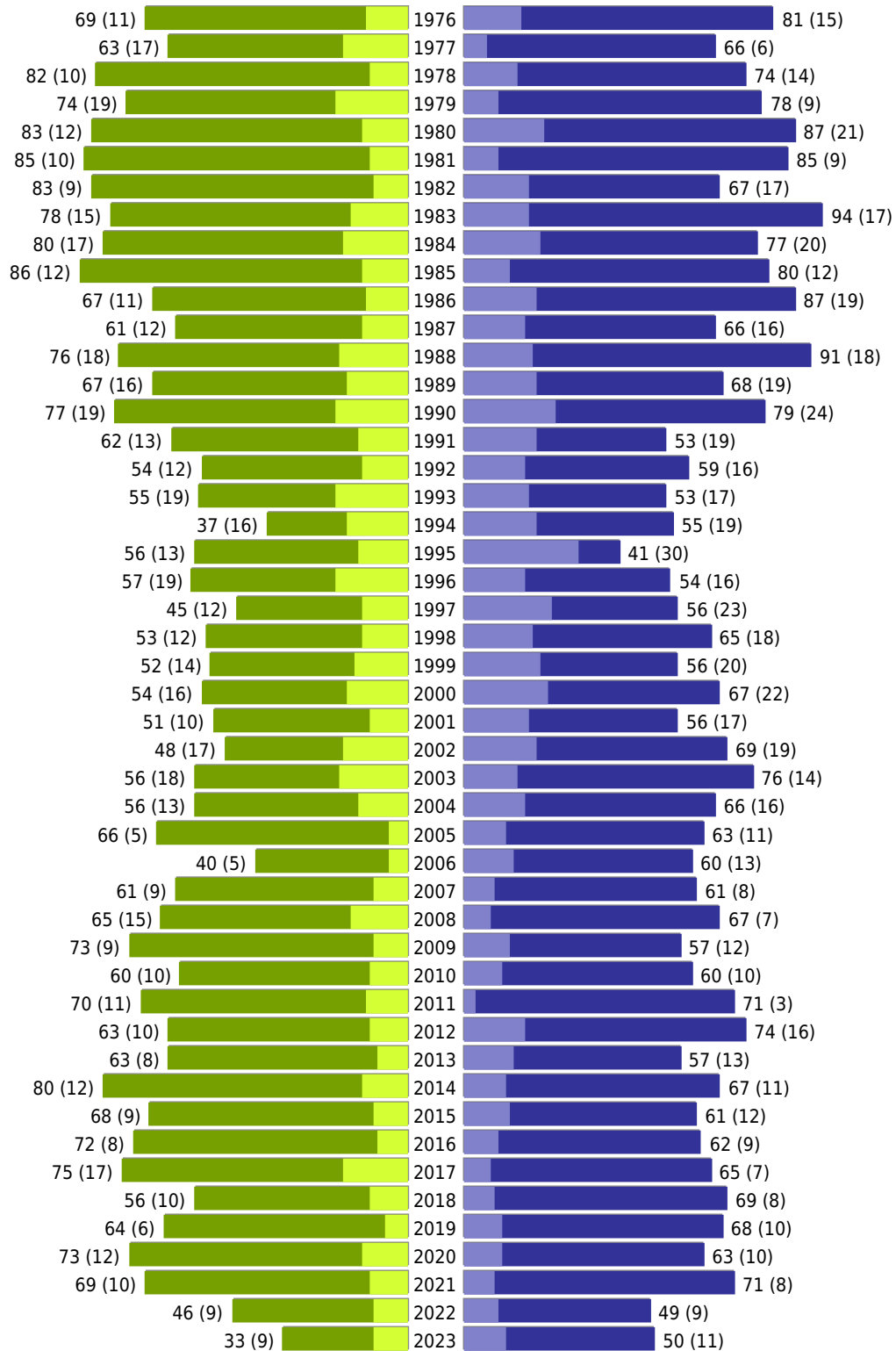


erstellt am: 22.01.2024

■ männlich ■ männlich (nicht deutsch) ■ weiblich ■ weiblich (nicht deutsch) Anzahl Dt. (Anzahl Ausl.)

Gemeinde Senden - Geburtsjahrgangsstatistik - vom 22.01.2024

Senden (Hauptort) (Fortsetzung)



	weiblich	männlich	unbestimmt	gesamt
Summe Deutsche	6661	6315	0	12976
Summe Ausländer	795	904	0	1699
Einwohner gesamt	7456	7219	0	14675
Altersdurchschnitt in Jahren	45,7	43,3	0,0	44,5

erstellt am: 22.01.2024

■ männlich ■ männlich (nicht deutsch) ■ weiblich ■ weiblich (nicht deutsch) Anzahl Dt. (Anzahl Ausl.)

Gemeinde Senden - Geburtsjahrgangsstatistik - vom 22.01.2024

Einwohner / Geburtsjahrgang (nach Orten einzeln)

Senden OT Bösensell

	Einwohner gesamt			Deutsche			davon Doppelstaatler			Ausländer			davon EU-Ausländer		
	männl.	weibl.	gesamt	männl.	weibl.	gesamt	männl.	weibl.	gesamt	männl.	weibl.	gesamt	männl.	weibl.	gesamt
1900	-	-	-	-	-	-	-	-	-	-	-	-	-	-	-
1901	-	-	-	-	-	-	-	-	-	-	-	-	-	-	-
1902	-	-	-	-	-	-	-	-	-	-	-	-	-	-	-
1903	-	-	-	-	-	-	-	-	-	-	-	-	-	-	-
1904	-	-	-	-	-	-	-	-	-	-	-	-	-	-	-
1905	-	-	-	-	-	-	-	-	-	-	-	-	-	-	-
1906	-	-	-	-	-	-	-	-	-	-	-	-	-	-	-
1907	-	-	-	-	-	-	-	-	-	-	-	-	-	-	-
1908	-	-	-	-	-	-	-	-	-	-	-	-	-	-	-
1909	-	-	-	-	-	-	-	-	-	-	-	-	-	-	-
1910	-	-	-	-	-	-	-	-	-	-	-	-	-	-	-
1911	-	-	-	-	-	-	-	-	-	-	-	-	-	-	-
1912	-	-	-	-	-	-	-	-	-	-	-	-	-	-	-
1913	-	-	-	-	-	-	-	-	-	-	-	-	-	-	-
1914	-	-	-	-	-	-	-	-	-	-	-	-	-	-	-
1915	-	-	-	-	-	-	-	-	-	-	-	-	-	-	-
1916	-	-	-	-	-	-	-	-	-	-	-	-	-	-	-
1917	-	-	-	-	-	-	-	-	-	-	-	-	-	-	-
1918	-	-	-	-	-	-	-	-	-	-	-	-	-	-	-
1919	-	-	-	-	-	-	-	-	-	-	-	-	-	-	-
1920	-	1	1	-	1	1	-	-	-	-	-	-	-	-	-
1921	-	-	-	-	-	-	-	-	-	-	-	-	-	-	-
1922	-	1	1	-	1	1	-	-	-	-	-	-	-	-	-
1923	-	-	-	-	-	-	-	-	-	-	-	-	-	-	-
1924	-	1	1	-	1	1	-	-	-	-	-	-	-	-	-
1925	-	1	1	-	1	1	-	-	-	-	-	-	-	-	-
1926	-	1	1	-	1	1	-	-	-	-	-	-	-	-	-
1927	-	2	2	-	2	2	-	-	-	-	-	-	-	-	-
1928	-	1	1	-	1	1	-	-	-	-	-	-	-	-	-
1929	-	-	-	-	-	-	-	-	-	-	-	-	-	-	-



Gemeinde Senden - Geburtsjahrgangsstatistik - vom 22.01.2024

Einwohner / Geburtsjahrgang (nach Orten einzeln)

Senden OT Bösensell (Fortsetzung)

	Einwohner gesamt			Deutsche			davon Doppelstaatler			Ausländer			davon EU-Ausländer		
	männl.	weibl.	gesamt	männl.	weibl.	gesamt	männl.	weibl.	gesamt	männl.	weibl.	gesamt	männl.	weibl.	gesamt
1930	-	2	2	-	2	2	-	-	-	-	-	-	-	-	-
1931	1	3	4	1	3	4	-	-	-	-	-	-	-	-	-
1932	2	2	4	2	2	4	-	-	-	-	-	-	-	-	-
1933	2	1	3	2	1	3	-	-	-	-	-	-	-	-	-
1934	-	4	4	-	4	4	-	-	-	-	-	-	-	-	-
1935	5	6	11	5	5	10	-	-	-	-	1	1	-	1	1
1936	6	8	14	6	8	14	1	-	1	-	-	-	-	-	-
1937	6	5	11	5	5	10	-	-	-	1	-	1	-	-	-
1938	5	8	13	5	8	13	-	-	-	-	-	-	-	-	-
1939	8	14	22	8	14	22	-	-	-	-	-	-	-	-	-
1940	12	12	24	11	12	23	1	1	2	1	-	1	1	-	1
1941	8	7	15	8	6	14	-	-	-	-	1	1	-	-	-
1942	6	8	14	6	8	14	-	-	-	-	-	-	-	-	-
1943	9	13	22	9	13	22	-	-	-	-	-	-	-	-	-
1944	9	6	15	9	6	15	-	-	-	-	-	-	-	-	-
1945	10	10	20	10	10	20	-	-	-	-	-	-	-	-	-
1946	13	16	29	13	15	28	-	-	-	-	1	1	-	1	1
1947	7	12	19	7	12	19	-	-	-	-	-	-	-	-	-
1948	14	11	25	14	11	25	1	-	1	-	-	-	-	-	-
1949	17	18	35	17	17	34	1	-	1	-	1	1	-	-	-
1950	17	13	30	17	12	29	-	-	-	-	1	1	-	-	-
1951	17	13	30	17	12	29	-	1	1	-	1	1	-	-	-
1952	12	20	32	12	19	31	-	1	1	-	1	1	-	-	-
1953	18	15	33	18	13	31	-	-	-	-	2	2	-	2	2
1954	13	7	20	12	6	18	-	-	-	1	1	2	1	-	1
1955	10	23	33	10	22	32	-	-	-	-	1	1	-	-	-
1956	13	23	36	13	23	36	-	1	1	-	-	-	-	-	-
1957	19	16	35	18	16	34	2	-	2	1	-	1	1	-	1
1958	18	25	43	18	25	43	-	1	1	-	-	-	-	-	-
1959	25	22	47	25	22	47	-	-	-	-	-	-	-	-	-

Gemeinde Senden - Geburtsjahrgangsstatistik - vom 22.01.2024

Einwohner / Geburtsjahrgang (nach Orten einzeln)

Senden OT Bösensell (Fortsetzung)

	Einwohner gesamt			Deutsche			davon Doppelstaatler			Ausländer			davon EU-Ausländer		
	männl.	weibl.	gesamt	männl.	weibl.	gesamt	männl.	weibl.	gesamt	männl.	weibl.	gesamt	männl.	weibl.	gesamt
1960	20	19	39	20	19	39	-	1	1	-	-	-	-	-	-
1961	23	25	48	22	25	47	1	-	1	1	-	1	-	-	-
1962	21	28	49	20	28	48	-	-	-	1	-	1	1	-	1
1963	27	17	44	26	16	42	-	-	-	1	1	2	-	-	-
1964	26	21	47	26	20	46	2	-	2	-	1	1	-	-	-
1965	20	29	49	20	29	49	-	-	-	-	-	-	-	-	-
1966	23	31	54	21	30	51	-	1	1	2	1	3	-	-	-
1967	29	23	52	28	22	50	-	-	-	1	1	2	1	1	2
1968	30	24	54	30	22	52	-	-	-	-	2	2	-	-	-
1969	22	20	42	22	19	41	1	-	1	-	1	1	-	-	-
1970	27	15	42	24	14	38	1	-	1	3	1	4	2	-	2
1971	22	17	39	22	15	37	-	-	-	-	2	2	-	1	1
1972	13	28	41	12	27	39	-	-	-	1	1	2	1	1	2
1973	17	21	38	14	18	32	1	1	2	3	3	6	-	2	2
1974	23	20	43	23	19	42	2	-	2	-	1	1	-	-	-
1975	15	20	35	15	18	33	1	3	4	-	2	2	-	-	-
1976	28	20	48	28	19	47	4	1	5	-	1	1	-	-	-
1977	15	21	36	14	20	34	-	1	1	1	1	2	1	-	1
1978	15	18	33	15	16	31	1	2	3	-	2	2	-	1	1
1979	17	14	31	16	14	30	1	-	1	1	-	1	-	-	-
1980	20	16	36	19	15	34	1	2	3	1	1	2	-	-	-
1981	17	25	42	17	24	41	2	2	4	-	1	1	-	1	1
1982	16	17	33	14	15	29	-	2	2	2	2	4	-	-	-
1983	17	14	31	16	13	29	2	-	2	1	1	2	-	-	-
1984	13	16	29	12	14	26	1	1	2	1	2	3	1	1	2
1985	18	20	38	15	18	33	-	4	4	3	2	5	-	-	-
1986	24	23	47	19	22	41	-	2	2	5	1	6	1	-	1
1987	18	16	34	15	16	31	2	2	4	3	-	3	1	-	1
1988	17	14	31	15	13	28	1	1	2	2	1	3	1	-	1
1989	15	19	34	13	16	29	1	2	3	2	3	5	1	-	1

Gemeinde Senden - Geburtsjahrgangsstatistik - vom 22.01.2024

Einwohner / Geburtsjahrgang (nach Orten einzeln)

Senden OT Bösensell (Fortsetzung)

	Einwohner gesamt			Deutsche			davon Doppelstaatler			Ausländer			davon EU-Ausländer		
	männl.	weibl.	gesamt	männl.	weibl.	gesamt	männl.	weibl.	gesamt	männl.	weibl.	gesamt	männl.	weibl.	gesamt
1990	19	22	41	17	21	38	1	3	4	2	1	3	-	1	1
1991	17	14	31	14	12	26	-	-	-	3	2	5	1	1	2
1992	17	13	30	14	12	26	1	-	1	3	1	4	1	-	1
1993	13	16	29	11	12	23	-	1	1	2	4	6	-	1	1
1994	14	14	28	10	11	21	-	1	1	4	3	7	-	1	1
1995	13	6	19	9	5	14	1	-	1	4	1	5	-	-	-
1996	14	12	26	9	9	18	-	2	2	5	3	8	1	-	1
1997	9	9	18	6	7	13	-	1	1	3	2	5	1	-	1
1998	16	7	23	8	4	12	-	-	-	8	3	11	1	1	2
1999	13	9	22	10	7	17	-	-	-	3	2	5	1	-	1
2000	15	9	24	8	7	15	-	-	-	7	2	9	-	-	-
2001	15	16	31	13	14	27	-	1	1	2	2	4	-	2	2
2002	13	11	24	11	8	19	-	-	-	2	3	5	-	-	-
2003	11	13	24	9	13	22	1	2	3	2	-	2	-	-	-
2004	9	14	23	7	14	21	-	-	-	2	-	2	-	-	-
2005	16	16	32	15	15	30	1	2	3	1	1	2	-	-	-
2006	17	19	36	17	17	34	2	3	5	-	2	2	-	-	-
2007	19	20	39	18	17	35	-	2	2	1	3	4	-	-	-
2008	19	20	39	17	19	36	1	1	2	2	1	3	-	-	-
2009	21	15	36	20	14	34	2	-	2	1	1	2	-	1	1
2010	13	9	22	12	7	19	2	-	2	1	2	3	-	-	-
2011	17	7	24	16	7	23	4	1	5	1	-	1	-	-	-
2012	16	24	40	14	21	35	1	5	6	2	3	5	-	1	1
2013	24	18	42	22	18	40	5	2	7	2	-	2	-	-	-
2014	17	13	30	16	12	28	4	2	6	1	1	2	-	-	-
2015	18	18	36	16	17	33	4	5	9	2	1	3	-	-	-
2016	14	16	30	14	16	30	4	1	5	-	-	-	-	-	-
2017	21	11	32	17	11	28	4	1	5	4	-	4	1	-	1
2018	16	14	30	16	14	30	3	4	7	-	-	-	-	-	-
2019	19	16	35	18	16	34	3	3	6	1	-	1	-	-	-

Gemeinde Senden - Geburtsjahrgangsstatistik - vom 22.01.2024

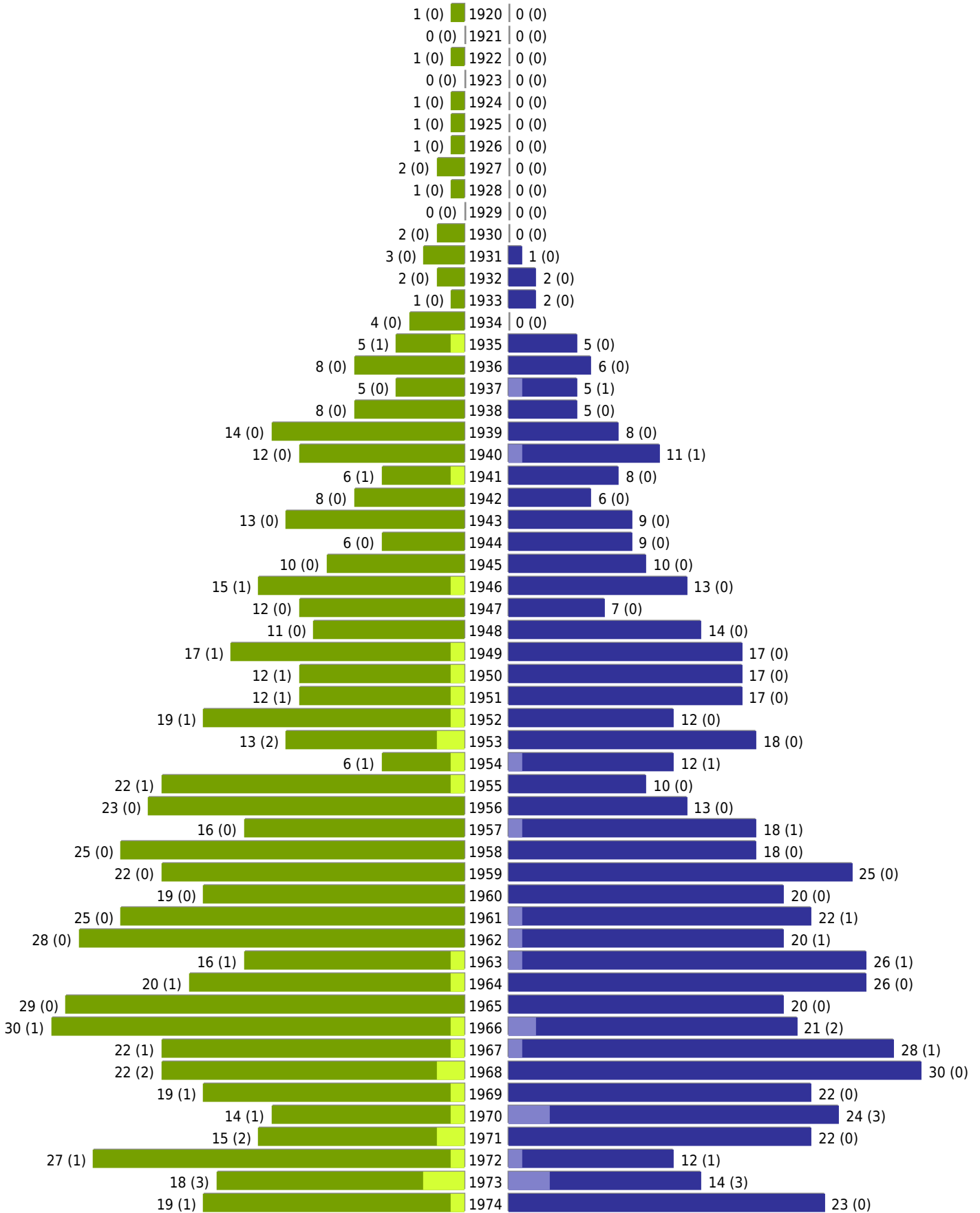
Einwohner / Geburtsjahrgang (nach Orten einzeln)

Senden OT Bösensell (Fortsetzung)

	Einwohner gesamt			Deutsche			davon Doppelstaatler			Ausländer			davon EU-Ausländer		
	männl.	weibl.	gesamt	männl.	weibl.	gesamt	männl.	weibl.	gesamt	männl.	weibl.	gesamt	männl.	weibl.	gesamt
2020	19	13	32	16	12	28	3	1	4	3	1	4	-	-	-
2021	10	19	29	8	19	27	2	3	5	2	-	2	1	-	1
2022	15	14	29	15	12	27	2	3	5	-	2	2	-	-	-
2023	11	16	27	9	14	23	2	3	5	2	2	4	-	-	-
Gesamt	1440	1445	2885	1323	1350	2673	84	86	170	117	95	212	22	21	43
Altersdurchschnitt in Jahren	42,3	44,4	43,4	43,5	45,0	44,2	25,0	25,4	25,2	29,2	35,9	32,2	40,5	43,2	41,9

Gemeinde Senden - Geburtsjahrgangsstatistik - vom 22.01.2024

Senden OT Bösensell

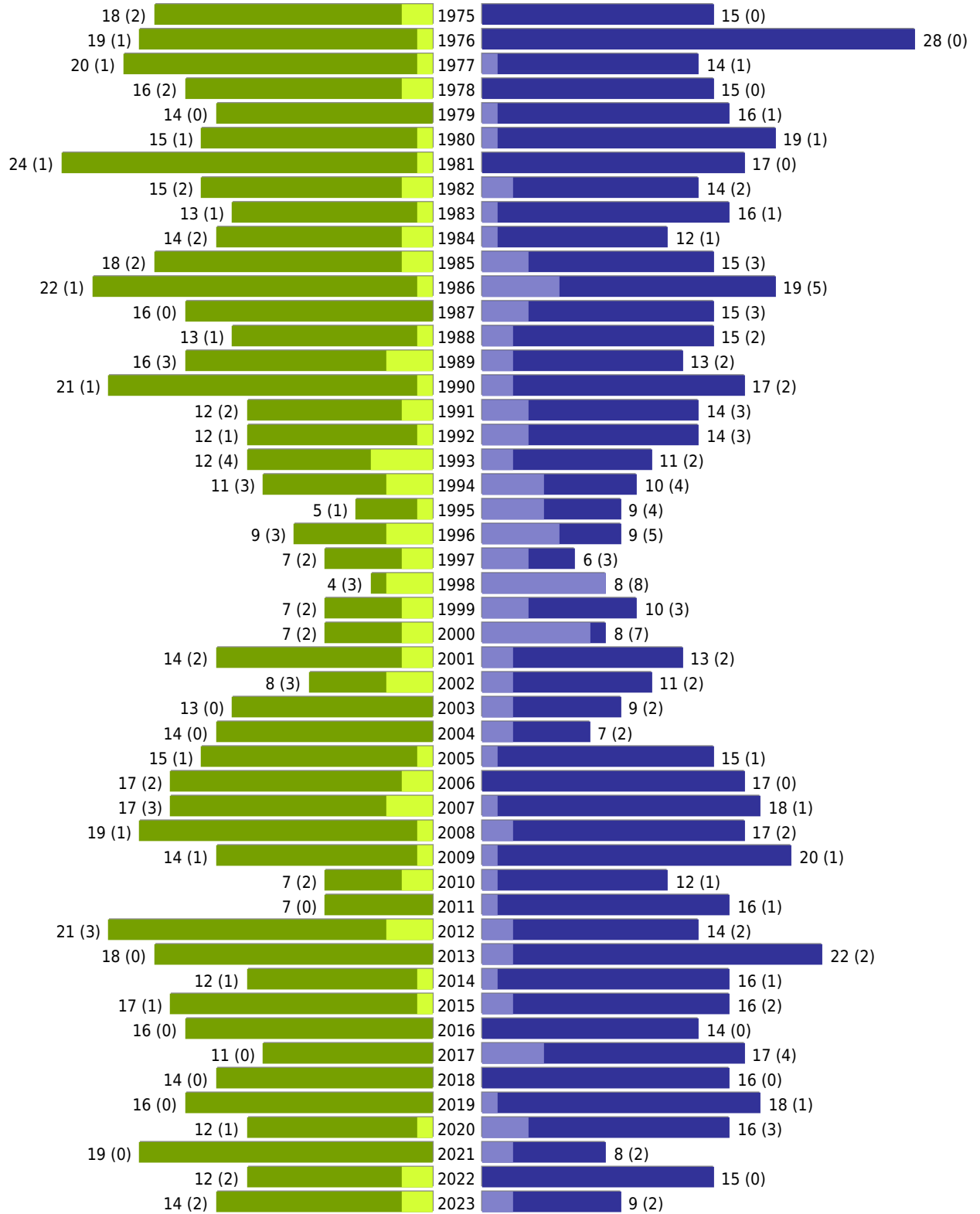


erstellt am: 22.01.2024

■ männlich ■ männlich (nicht deutsch) ■ weiblich ■ weiblich (nicht deutsch) Anzahl Dt. (Anzahl Ausl.)

Gemeinde Senden - Geburtsjahrgangsstatistik - vom 22.01.2024

Senden OT Bösensell (Fortsetzung)



	weiblich	männlich	unbestimmt	gesamt
Summe Deutsche	1350	1323	0	2673
Summe Ausländer	95	117	0	212
Einwohner gesamt	1445	1440	0	2885
Altersdurchschnitt in Jahren	44,4	42,3	0,0	43,4

erstellt am: 22.01.2024

■ männlich ■ männlich (nicht deutsch) ■ weiblich ■ weiblich (nicht deutsch) Anzahl Dt. (Anzahl Ausl.)

Gemeinde Senden - Geburtsjahrgangsstatistik - vom 22.01.2024

Einwohner / Geburtsjahrgang (nach Orten einzeln)

Senden OT Ottmarsbocholt

	Einwohner gesamt			Deutsche			davon Doppelstaatler			Ausländer			davon EU-Ausländer		
	männl.	weibl.	gesamt	männl.	weibl.	gesamt	männl.	weibl.	gesamt	männl.	weibl.	gesamt	männl.	weibl.	gesamt
1900	-	-	-	-	-	-	-	-	-	-	-	-	-	-	-
1901	-	-	-	-	-	-	-	-	-	-	-	-	-	-	-
1902	-	-	-	-	-	-	-	-	-	-	-	-	-	-	-
1903	-	-	-	-	-	-	-	-	-	-	-	-	-	-	-
1904	-	-	-	-	-	-	-	-	-	-	-	-	-	-	-
1905	-	-	-	-	-	-	-	-	-	-	-	-	-	-	-
1906	-	-	-	-	-	-	-	-	-	-	-	-	-	-	-
1907	-	-	-	-	-	-	-	-	-	-	-	-	-	-	-
1908	-	-	-	-	-	-	-	-	-	-	-	-	-	-	-
1909	-	-	-	-	-	-	-	-	-	-	-	-	-	-	-
1910	-	-	-	-	-	-	-	-	-	-	-	-	-	-	-
1911	-	-	-	-	-	-	-	-	-	-	-	-	-	-	-
1912	-	-	-	-	-	-	-	-	-	-	-	-	-	-	-
1913	-	-	-	-	-	-	-	-	-	-	-	-	-	-	-
1914	-	-	-	-	-	-	-	-	-	-	-	-	-	-	-
1915	-	-	-	-	-	-	-	-	-	-	-	-	-	-	-
1916	-	-	-	-	-	-	-	-	-	-	-	-	-	-	-
1917	-	-	-	-	-	-	-	-	-	-	-	-	-	-	-
1918	-	-	-	-	-	-	-	-	-	-	-	-	-	-	-
1919	-	-	-	-	-	-	-	-	-	-	-	-	-	-	-
1920	-	-	-	-	-	-	-	-	-	-	-	-	-	-	-
1921	-	-	-	-	-	-	-	-	-	-	-	-	-	-	-
1922	-	-	-	-	-	-	-	-	-	-	-	-	-	-	-
1923	-	-	-	-	-	-	-	-	-	-	-	-	-	-	-
1924	-	-	-	-	-	-	-	-	-	-	-	-	-	-	-
1925	-	-	-	-	-	-	-	-	-	-	-	-	-	-	-
1926	-	1	1	-	1	1	-	-	-	-	-	-	-	-	-
1927	-	-	-	-	-	-	-	-	-	-	-	-	-	-	-
1928	1	-	1	1	-	1	-	-	-	-	-	-	-	-	-
1929	2	2	4	2	2	4	-	-	-	-	-	-	-	-	-

Gemeinde Senden - Geburtsjahrgangsstatistik - vom 22.01.2024

Einwohner / Geburtsjahrgang (nach Orten einzeln)

Senden OT Ottmarsbocholt (Fortsetzung)

	Einwohner gesamt			Deutsche			davon Doppelstaatler			Ausländer			davon EU-Ausländer		
	männl.	weibl.	gesamt	männl.	weibl.	gesamt	männl.	weibl.	gesamt	männl.	weibl.	gesamt	männl.	weibl.	gesamt
1930	1	5	6	1	5	6	-	-	-	-	-	-	-	-	-
1931	1	3	4	1	3	4	-	-	-	-	-	-	-	-	-
1932	1	2	3	1	2	3	-	-	-	-	-	-	-	-	-
1933	2	1	3	2	1	3	-	-	-	-	-	-	-	-	-
1934	2	7	9	2	7	9	-	-	-	-	-	-	-	-	-
1935	5	8	13	5	8	13	-	-	-	-	-	-	-	-	-
1936	2	11	13	2	11	13	-	-	-	-	-	-	-	-	-
1937	5	5	10	5	5	10	-	-	-	-	-	-	-	-	-
1938	5	9	14	5	9	14	-	-	-	-	-	-	-	-	-
1939	12	9	21	12	9	21	-	-	-	-	-	-	-	-	-
1940	11	9	20	11	9	20	-	-	-	-	-	-	-	-	-
1941	8	18	26	7	18	25	-	-	-	1	-	1	1	-	1
1942	8	13	21	8	13	21	-	-	-	-	-	-	-	-	-
1943	8	8	16	8	8	16	1	-	1	-	-	-	-	-	-
1944	13	9	22	13	9	22	-	-	-	-	-	-	-	-	-
1945	4	15	19	4	13	17	-	-	-	-	2	2	-	2	2
1946	9	9	18	9	8	17	-	-	-	-	1	1	-	-	-
1947	16	11	27	16	10	26	-	-	-	-	1	1	-	-	-
1948	17	11	28	17	10	27	-	-	-	-	1	1	-	1	1
1949	16	16	32	15	16	31	-	-	-	1	-	1	-	-	-
1950	11	19	30	11	18	29	-	-	-	-	1	1	-	1	1
1951	14	14	28	14	13	27	-	-	-	-	1	1	-	1	1
1952	22	22	44	21	22	43	-	-	-	1	-	1	1	-	1
1953	23	24	47	22	23	45	-	1	1	1	1	2	1	1	2
1954	28	24	52	28	24	52	2	1	3	-	-	-	-	-	-
1955	23	25	48	23	23	46	1	1	2	-	2	2	-	1	1
1956	32	26	58	31	25	56	-	2	2	1	1	2	1	-	1
1957	25	25	50	25	25	50	-	2	2	-	-	-	-	-	-
1958	26	34	60	26	33	59	1	-	1	-	1	1	-	-	-
1959	36	30	66	35	30	65	1	-	1	1	-	1	1	-	1



Gemeinde Senden - Geburtsjahrgangsstatistik - vom 22.01.2024

Einwohner / Geburtsjahrgang (nach Orten einzeln)

Senden OT Ottmarsbocholt (Fortsetzung)

	Einwohner gesamt			Deutsche			davon Doppelstaatler			Ausländer			davon EU-Ausländer		
	männl.	weibl.	gesamt	männl.	weibl.	gesamt	männl.	weibl.	gesamt	männl.	weibl.	gesamt	männl.	weibl.	gesamt
1960	30	33	63	30	32	62	-	-	-	-	1	1	-	-	-
1961	32	35	67	32	35	67	1	-	1	-	-	-	-	-	-
1962	36	37	73	36	35	71	-	1	1	-	2	2	-	1	1
1963	34	28	62	33	28	61	-	-	-	1	-	1	1	-	1
1964	31	29	60	28	29	57	2	-	2	3	-	3	1	-	1
1965	33	38	71	32	36	68	1	-	1	1	2	3	1	-	1
1966	30	26	56	29	26	55	1	-	1	1	-	1	-	-	-
1967	39	39	78	39	39	78	-	1	1	-	-	-	-	-	-
1968	31	27	58	30	27	57	2	-	2	1	-	1	-	-	-
1969	25	22	47	24	20	44	1	-	1	1	2	3	-	-	-
1970	18	26	44	17	26	43	2	-	2	1	-	1	-	-	-
1971	30	27	57	27	26	53	1	-	1	3	1	4	1	1	2
1972	31	21	52	29	17	46	-	1	1	2	4	6	-	2	2
1973	16	24	40	15	22	37	-	1	1	1	2	3	1	2	3
1974	22	19	41	21	19	40	2	2	4	1	-	1	-	-	-
1975	33	15	48	30	14	44	-	-	-	3	1	4	2	1	3
1976	20	16	36	19	16	35	1	1	2	1	-	1	-	-	-
1977	18	18	36	17	17	34	1	2	3	1	1	2	1	-	1
1978	22	19	41	21	18	39	3	1	4	1	1	2	1	1	2
1979	22	22	44	18	21	39	2	5	7	4	1	5	1	-	1
1980	34	25	59	31	23	54	1	4	5	3	2	5	-	-	-
1981	36	27	63	32	24	56	-	2	2	4	3	7	-	1	1
1982	24	26	50	23	25	48	1	1	2	1	1	2	-	-	-
1983	20	30	50	18	26	44	-	3	3	2	4	6	2	-	2
1984	26	28	54	22	26	48	-	1	1	4	2	6	-	1	1
1985	33	29	62	29	27	56	-	1	1	4	2	6	1	-	1
1986	27	20	47	26	18	44	1	-	1	1	2	3	-	-	-
1987	30	26	56	29	24	53	-	1	1	1	2	3	1	-	1
1988	25	39	64	22	35	57	-	-	-	3	4	7	1	1	2
1989	25	25	50	23	24	47	2	-	2	2	1	3	1	1	2

Gemeinde Senden - Geburtsjahrgangsstatistik - vom 22.01.2024

Einwohner / Geburtsjahrgang (nach Orten einzeln)

Senden OT Ottmarsbocholt (Fortsetzung)

	Einwohner gesamt			Deutsche			davon Doppelstaatler			Ausländer			davon EU-Ausländer		
	männl.	weibl.	gesamt	männl.	weibl.	gesamt	männl.	weibl.	gesamt	männl.	weibl.	gesamt	männl.	weibl.	gesamt
1990	32	21	53	31	21	52	-	-	-	1	-	1	1	-	1
1991	21	31	52	20	27	47	1	-	1	1	4	5	-	2	2
1992	22	27	49	21	24	45	2	1	3	1	3	4	-	1	1
1993	23	26	49	23	23	46	1	1	2	-	3	3	-	-	-
1994	18	28	46	15	26	41	1	2	3	3	2	5	1	1	2
1995	11	17	28	11	14	25	-	-	-	-	3	3	-	-	-
1996	17	12	29	14	12	26	2	-	2	3	-	3	-	-	-
1997	24	17	41	22	17	39	1	-	1	2	-	2	-	-	-
1998	28	23	51	26	22	48	2	-	2	2	1	3	1	-	1
1999	21	24	45	19	21	40	1	-	1	2	3	5	-	3	3
2000	17	20	37	16	19	35	-	1	1	1	1	2	1	-	1
2001	17	22	39	16	19	35	1	1	2	1	3	4	-	1	1
2002	21	16	37	20	15	35	-	-	-	1	1	2	1	-	1
2003	22	12	34	21	12	33	-	-	-	1	-	1	-	-	-
2004	20	11	31	18	11	29	-	2	2	2	-	2	-	-	-
2005	15	15	30	14	15	29	2	1	3	1	-	1	-	-	-
2006	18	10	28	16	10	26	2	2	4	2	-	2	1	-	1
2007	12	21	33	10	19	29	-	3	3	2	2	4	-	-	-
2008	16	19	35	14	15	29	-	2	2	2	4	6	1	1	2
2009	20	20	40	17	17	34	5	2	7	3	3	6	-	1	1
2010	17	10	27	16	10	26	2	2	4	1	-	1	1	-	1
2011	23	17	40	20	15	35	2	3	5	3	2	5	-	-	-
2012	17	16	33	15	14	29	3	3	6	2	2	4	1	-	1
2013	16	13	29	16	12	28	3	1	4	-	1	1	-	-	-
2014	19	23	42	18	21	39	1	3	4	1	2	3	-	2	2
2015	15	21	36	13	20	33	1	1	2	2	1	3	-	-	-
2016	22	28	50	21	28	49	-	4	4	1	-	1	-	-	-
2017	22	16	38	21	16	37	4	2	6	1	-	1	-	-	-
2018	36	23	59	32	22	54	4	1	5	4	1	5	1	-	1
2019	21	23	44	19	20	39	4	2	6	2	3	5	1	1	2

Gemeinde Senden - Geburtsjahrgangsstatistik - vom 22.01.2024

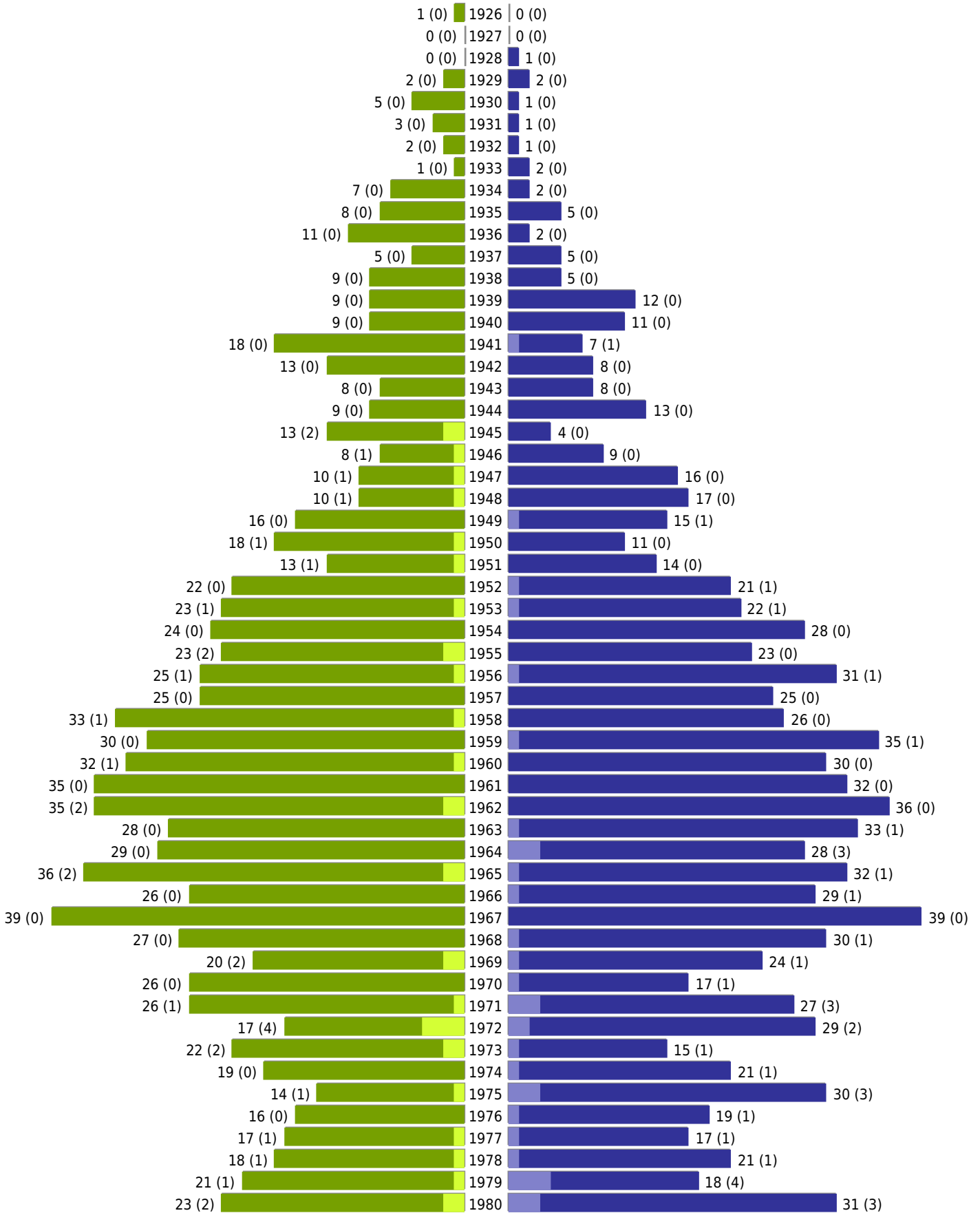
Einwohner / Geburtsjahrgang (nach Orten einzeln)

Senden OT Ottmarsbocholt (Fortsetzung)

	Einwohner gesamt			Deutsche			davon Doppelstaatler			Ausländer			davon EU-Ausländer		
	männl.	weibl.	gesamt	männl.	weibl.	gesamt	männl.	weibl.	gesamt	männl.	weibl.	gesamt	männl.	weibl.	gesamt
2020	25	26	51	24	26	50	4	1	5	1	-	1	-	-	-
2021	28	15	43	28	15	43	2	-	2	-	-	-	-	-	-
2022	28	27	55	26	25	51	1	2	3	2	2	4	-	1	1
2023	19	24	43	19	23	42	-	3	3	-	1	1	-	1	1
Gesamt	1925	1895	3820	1817	1794	3611	83	81	164	108	101	209	32	34	66
Altersdurchschnitt in Jahren	41,8	43,1	42,5	42,4	43,5	42,9	27,8	28,2	28,0	33,0	35,6	34,3	40,1	39,5	39,8

Gemeinde Senden - Geburtsjahrgangsstatistik - vom 22.01.2024

Senden OT Ottmarsbocholt

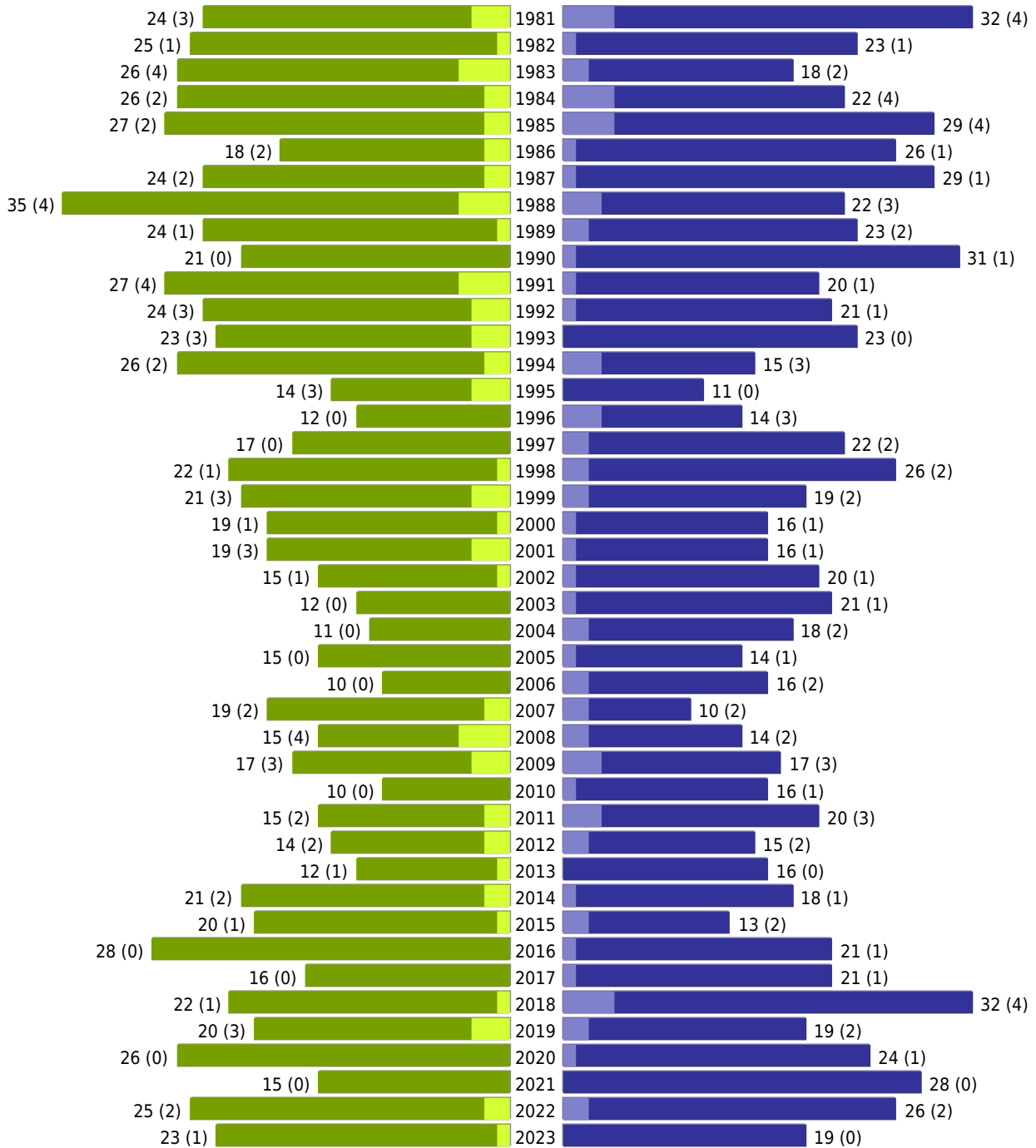


erstellt am: 22.01.2024

■ männlich ■ männlich (nicht deutsch) ■ weiblich ■ weiblich (nicht deutsch) Anzahl Dt. (Anzahl Ausl.)

Gemeinde Senden - Geburtsjahrgangsstatistik - vom 22.01.2024

Senden OT Ottmarsbocholt (Fortsetzung)



	weiblich	männlich	unbestimmt	gesamt
Summe Deutsche	1794	1817	0	3611
Summe Ausländer	101	108	0	209
Einwohner gesamt	1895	1925	0	3820
Altersdurchschnitt in Jahren	43,1	41,8	0,0	42,5

erstellt am: 22.01.2024

■ männlich ■ männlich (nicht deutsch) ■ weiblich ■ weiblich (nicht deutsch) Anzahl Dt. (Anzahl Ausl.)